



УПРАВЛЕНИЕ ФЕДЕРАЛЬНОЙ СЛУЖБЫ
ГОСУДАРСТВЕННОЙ СТАТИСТИКИ
ПО РЕСПУБЛИКЕ КРЫМ И Г. СЕВАСТОПОЛЮ

Оперативные показатели по статистике труда в г. Севастополе



март 2023



УПРАВЛЕНИЕ ФЕДЕРАЛЬНОЙ СЛУЖБЫ
ГОСУДАРСТВЕННОЙ СТАТИСТИКИ
ПО РЕСПУБЛИКЕ КРЫМ И Г. СЕВАСТОПОЛЮ

Оперативные показатели по статистике труда

в г. Севастополе

март 2023

- 01 Среднемесячная номинальная начисленная заработная плата по полному кругу организаций
- 02 Среднемесячная заработная плата по организациям, не относящимся к субъектам малого предпринимательства
- 03 Отклонения средней заработной платы от средней по городу
- 04 Темпы номинальной и реальной заработной платы, к предыдущему месяцу
- 05 Темпы номинальной и реальной заработной платы, к соответствующему месяцу прошлого года



УПРАВЛЕНИЕ ФЕДЕРАЛЬНОЙ СЛУЖБЫ
ГОСУДАРСТВЕННОЙ СТАТИСТИКИ
ПО РЕСПУБЛИКЕ КРЫМ И Г. СЕВАСТОПОЛЮ

Оперативные показатели по статистике труда

в г. Севастополе

март 2023

06

Фонд начисленной заработной платы работников

07

Среднемесячная численность работников

08

Число замещенных рабочих мест

09

Задолженность организаций по выплате заработной платы

10

Динамика просроченной задолженности по заработной плате



СРЕДНЕМЕСЯЧНАЯ НОМИНАЛЬНАЯ НАЧИСЛЕННАЯ ЗАРАБОТНАЯ ПЛАТА ПО ПОЛНОМУ КРУГУ ОРГАНИЗАЦИЙ ПО Г.СЕВАСТОПОЛЮ

Среднемесячная номинальная начисленная заработная плата за март 2023г., рублей

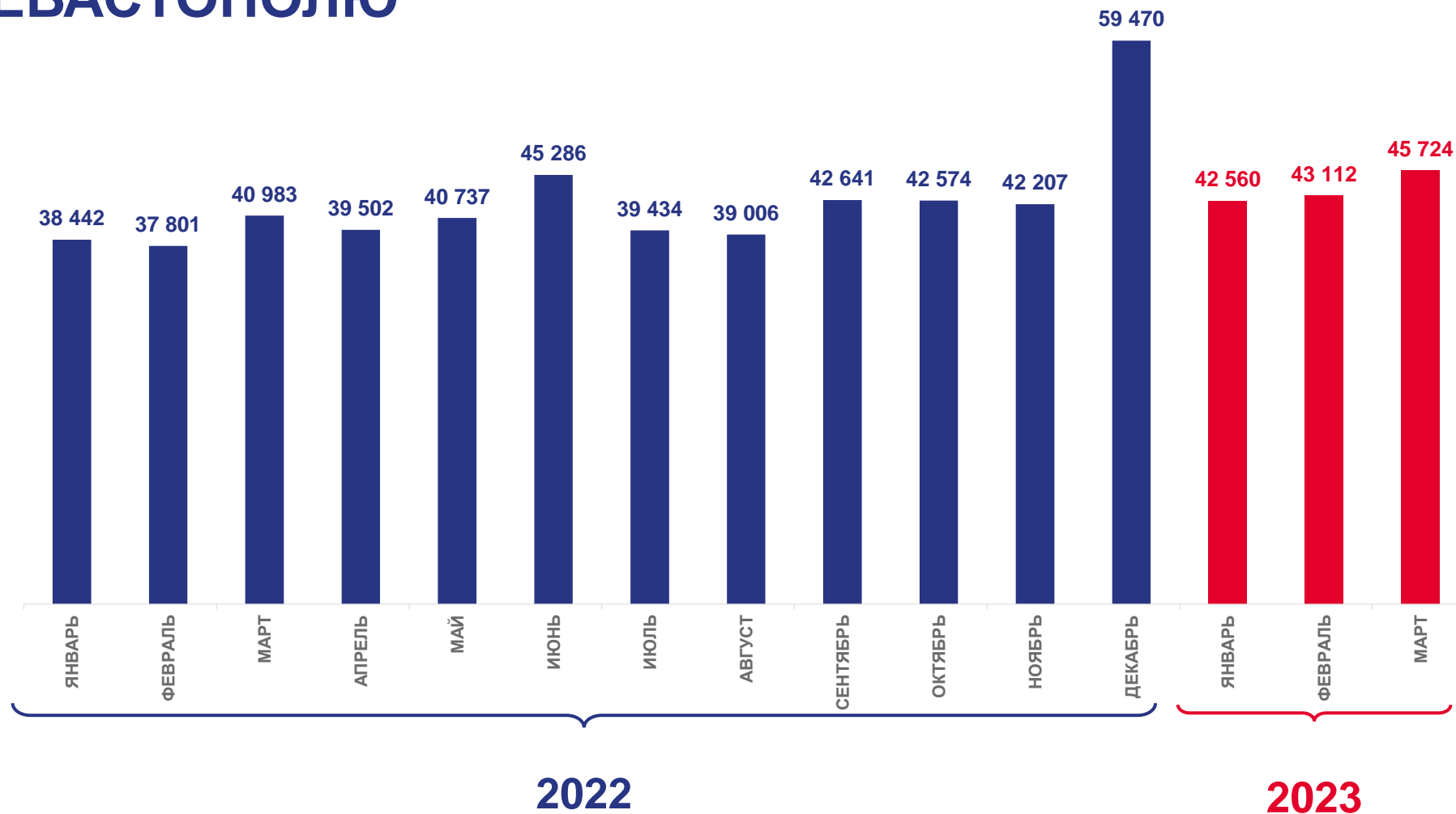


45 724,4

в % к февралю 2023 года



107,3





СРЕДНЕМЕСЯЧНАЯ ЗАРАБОТНАЯ ПЛАТА ПО ОРГАНИЗАЦИЯМ, НЕ ОТНОСЯЩИМСЯ К СУБЪЕКТАМ МАЛОГО ПРЕДПРИНИМАТЕЛЬСТВА ПО Г.СЕВАСТОПОЛЮ

Среднемесячная заработная плата за март 2023 г., рублей

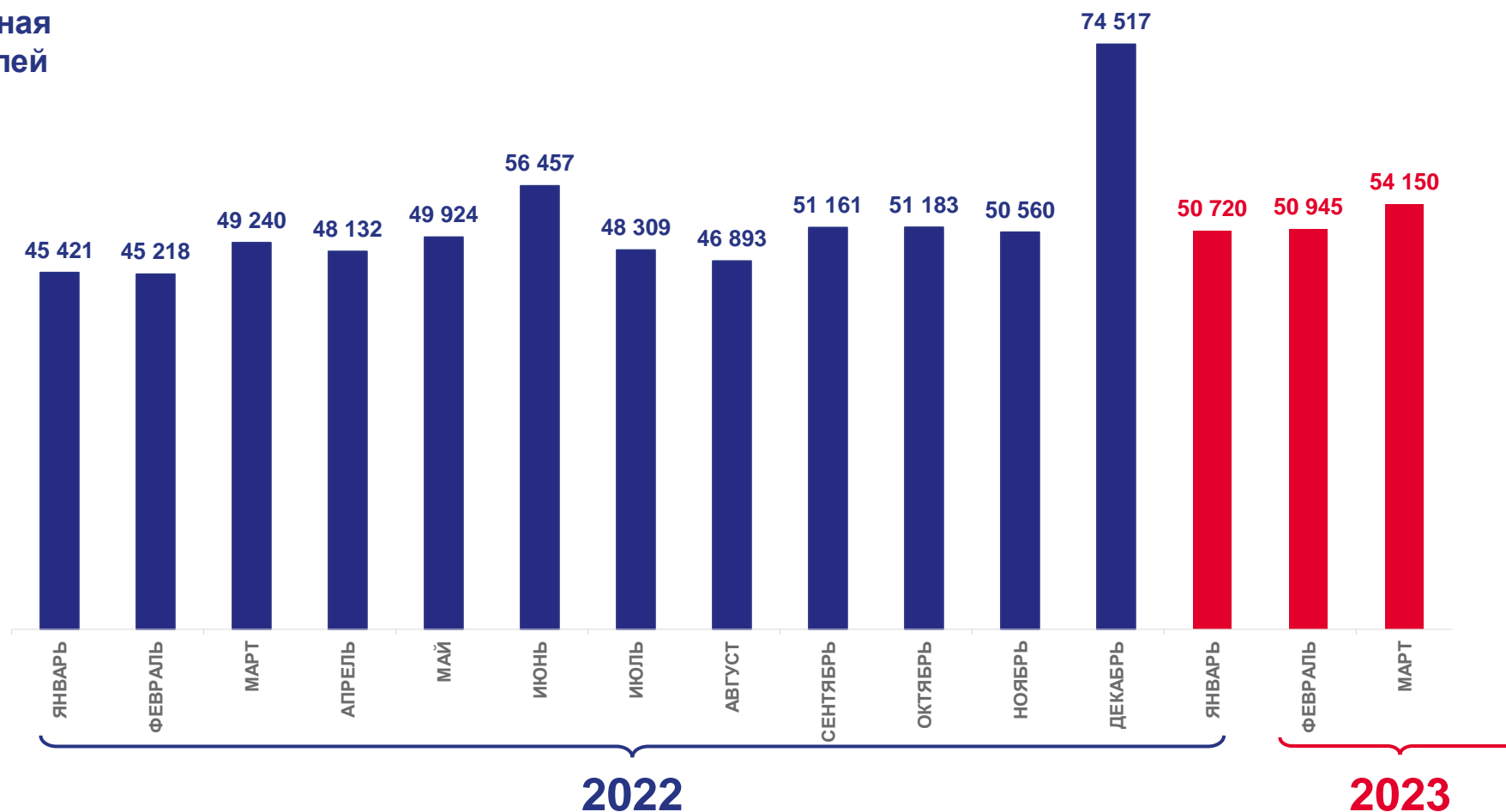


54 149,6

в % к февралю 2023 года



106,3





ОТКЛОНЕНИЯ СРЕДНЕЙ ЗАРАБОТНОЙ ПЛАТЫ ОТ СРЕДНЕЙ ПО ГОРОДУ СЕВАСТОПОЛЮ¹⁾ В МАРТЕ 2023 ГОДА



Среднемесячная номинальная начисленная заработная плата, рублей

45 724,4




¹⁾ Данные приведены по полному кругу предприятий





ТЕМПЫ НОМИНАЛЬНОЙ И РЕАЛЬНОЙ ЗАРАБОТНОЙ ПЛАТЫ ПО г. СЕВАСТОПОЛЮ¹⁾

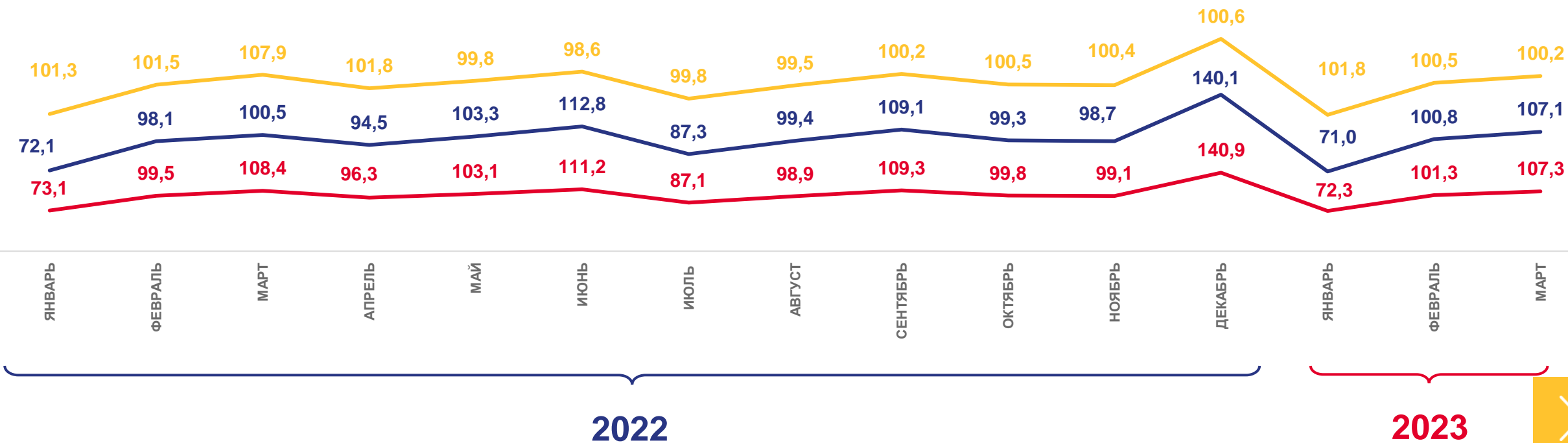
март 2023 г. в % к февралю 2023 г.



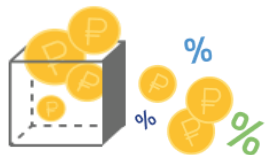
Темп реальной заработной платы, %

107,1

— темп номинальной заработной платы — темп реальной заработной платы — индекс потребительских цен



¹⁾ Данные приведены по полному кругу предприятий



ТЕМПЫ НОМИНАЛЬНОЙ И РЕАЛЬНОЙ ЗАРАБОТНОЙ ПЛАТЫ ПО Г.СЕВАСТОПОЛЮ¹⁾

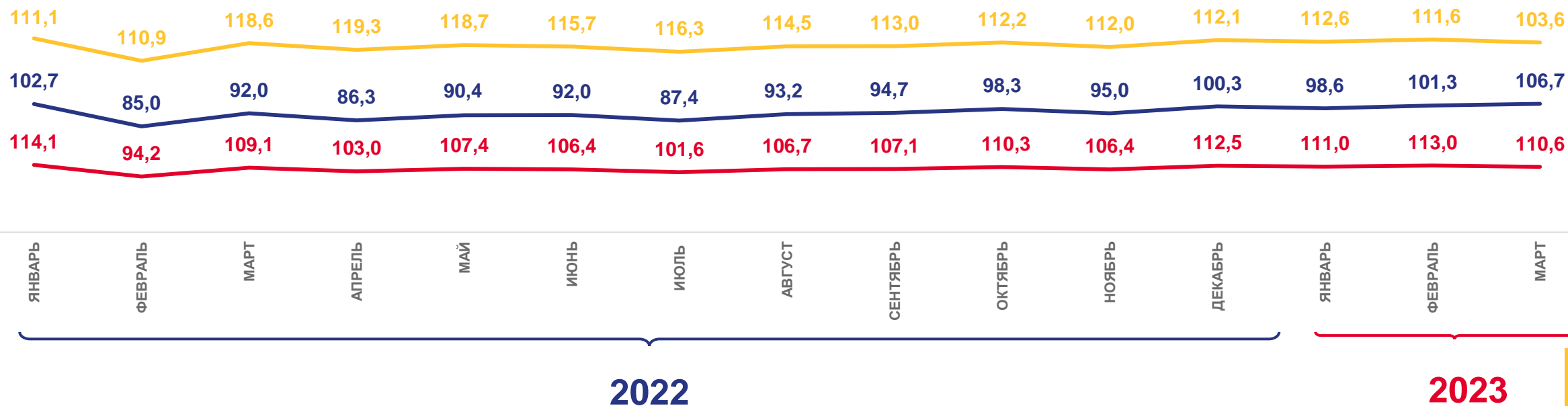
март 2023 г. в % к марту 2022 г.



Темп номинальной заработной платы, %

110,6

— темп номинальной заработной платы — темп реальной заработной платы — индекс потребительских цен



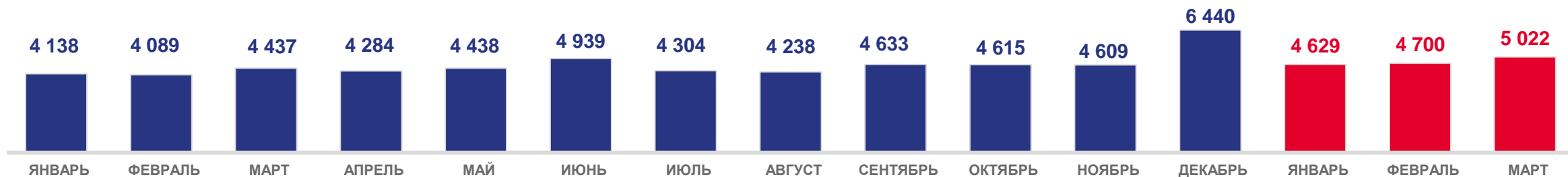
¹⁾ Данные приведены по полному кругу предприятий



ФОНД НАЧИСЛЕННОЙ ЗАРАБОТНОЙ ПЛАТЫ РАБОТНИКОВ ПО г. СЕВАСТОПОЛЮ¹⁾



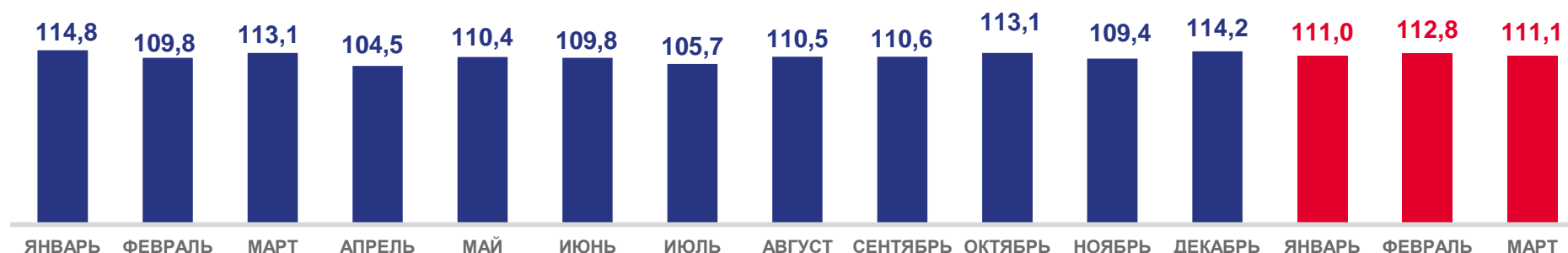

Фонд начисленной заработной платы работникам, в млн. рублей



2022

2023

Темп роста отчетного месяца в % к соответствующему месяцу прошлого года



2022

2023

¹⁾ Данные приведены по полному кругу предприятий

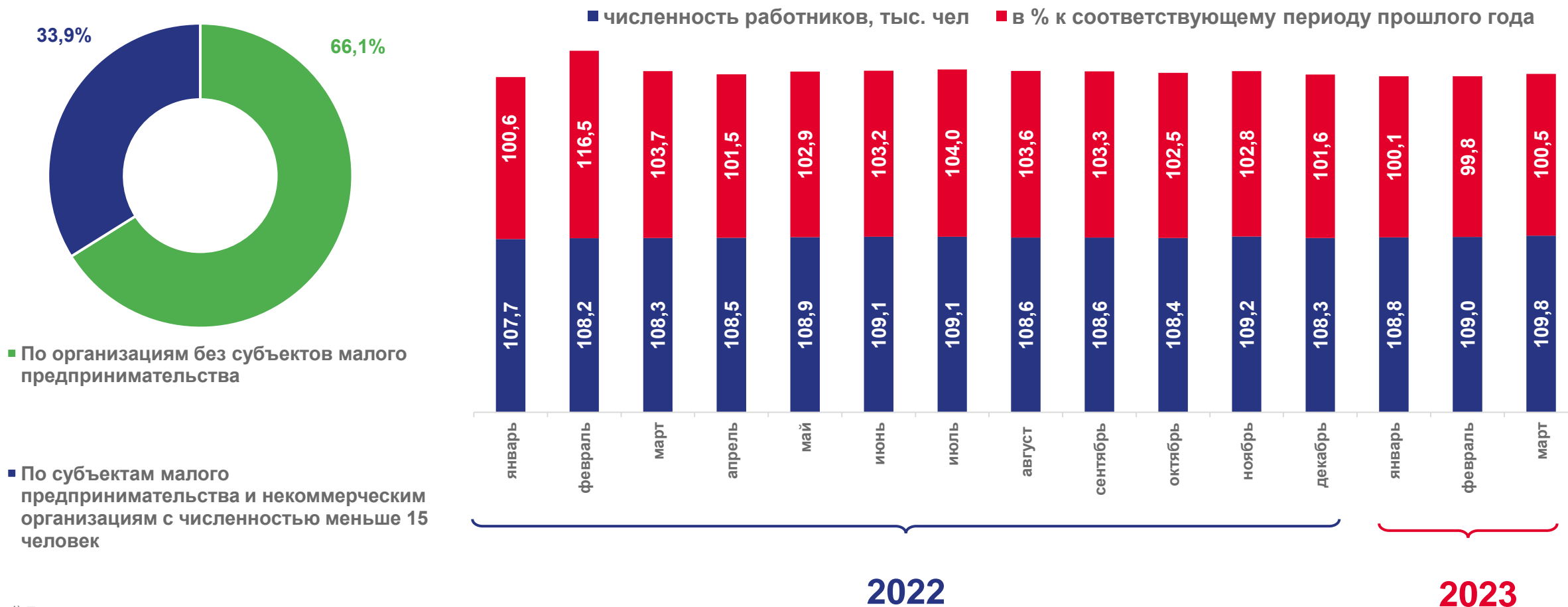




СРЕДНЕСПИСОЧНАЯ ЧИСЛЕННОСТЬ РАБОТНИКОВ ПО Г.СЕВАСТОПОЛЮ¹⁾, ЗА МАРТ 2023 Г.

Среднесписочная численность работников по полному кругу

109,8 тысяч человек



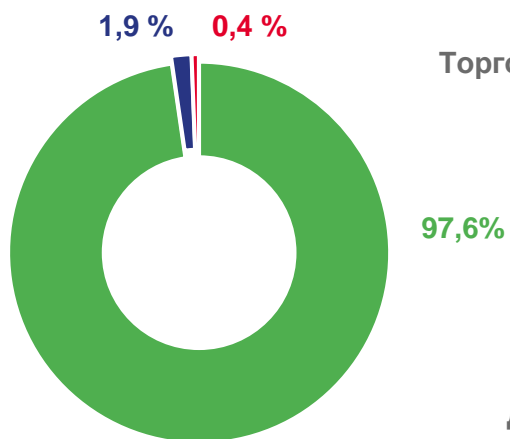
¹⁾ Данные приведены по полному кругу предприятий





ЧИСЛО ЗАМЕЩЕННЫХ РАБОЧИХ МЕСТ В г. СЕВАСТОПОЛЕ¹⁾

МАРТ 2023 г.



- Работники списочного состава
- Внешние совместители
- Работающие по договорам гражданско-правового характера



Число замещенных рабочих мест
тыс. человек

74,3

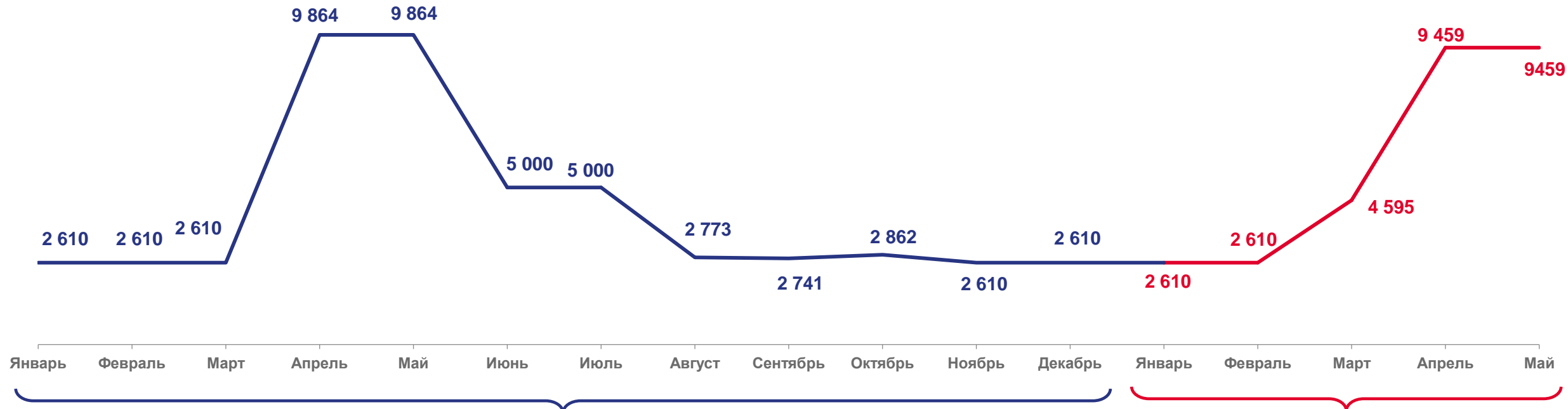


■ Число замещенных рабочих мест, тыс. чел.

¹⁾ По организациям, не относящимся к субъектам малого предпринимательства



ДИНАМИКА ПРОСРОЧЕННОЙ ЗАДОЛЖЕННОСТИ ПО ЗАРАБОТНОЙ ПЛАТЕ НА 1 ЧИСЛО ПО г. СЕВАСТОПОЛЮ, в тысячах рублей



2022

2023

Обработывающие производства
на 1 мая 2023 года

9 459,0





ЗАДОЛЖЕННОСТЬ ОРГАНИЗАЦИЙ ПО ВЫПЛАТЕ ЗАРАБОТНОЙ ПЛАТЫ ПО Г.СЕВАСТОПОЛЮ

Численность сотрудников перед которыми имелась задолженность, человек



Задолженности в расчете на одного работника, в рублях

